






**JUMLAH PEROLEHAN SUARA  
PADA PEMILIHAN UMUM CALON ANGGOTA  
DPR RI TAHUN 1977  
DI KABUPATEN DATI II CILACAP**




NO	KECAMATAN	DPR RI 1977						
		 <b>PPP</b>		 <b>GOLKAR</b>		 <b>PDI</b>		JUMLAH
1	CILACAP	9.155	15,89%	29.179	50,65%	19.274	33,46%	
2	KESUGIHAN	12.947	44,64%	10.108	34,85%	5.950	20,51%	29.005
3	JERUKLEGI	2.240	11,78%	12.709	66,86%	4.060	21,36%	19.009
4	KAWUNGANTEN	9.226	23,16%	26.308	66,04%	4.305	10,81%	39.839
5	KROYA	8.601	30,53%	14.348	50,93%	5.223	18,54%	28.172
7	MAOS	6.333	24,89%	14.997	58,93%	4.119	16,19%	25.449
6	ADIPALA	3.666	16,87%	12.292	56,55%	5.778	26,58%	21.736
8	BINANGUN	4.206	24,61%	8.056	47,14%	4.828	28,25%	17.090
9	NUSAWUNGU	6.299	29,47%	8.517	39,84%	6.561	30,69%	21.377
10	SIDAREJA	11.755	30,55%	24.630	64,01%	2.092	5,44%	38.477
11	KEDUNGREJA	10.851	24,21%	26.109	58,26%	7.852	17,52%	44.812
12	GANDRUNGMANGU	8.477	25,89%	21.987	67,14%	2.284	6,97%	32.748
13	KARANGPUCUNG	2.175	9,47%	17.527	76,33%	3.260	14,20%	22.962
14	MAJENANG	10.846	29,51%	20.200	54,95%	5.713	15,54%	36.759
15	CIMANGGU	4.625	15,33%	22.613	74,93%	2.939	9,74%	30.177
16	WANAREJA	4.979	14,80%	24.781	73,68%	3.875	11,52%	33.635
17	DAYEUHLUHUR	389	2,03%	17.017	89,02%	1.711	8,95%	19.117
JUMLAH SELURUHNYA		116.770	22,54%	311.378	60,11%	89.824	17,34%	517.972

**Sumber:** Penyelenggaraan Pemilihan Umum Tahun 1977  
Berita Acara Penghitungan Suara Daerah Tingkat II  
Panitia Pemilihan Daerah Tingkat II Cilacap





**JUMLAH PEROLEHAN SUARA  
PADA PEMILIHAN UMUM CALON ANGGOTA  
DPRD PROVINSI TINGKAT I JAWA TENGAH TAHUN 1977  
DI KABUPATEN DATI II CILACAP**




NO	KECAMATAN	DPRD PROVINSI DAERAH TINGKAT I JAWA TENGAH 1977						JUMLAH
		 <b>PPP</b>		 <b>GOLKAR</b>		 <b>PDI</b>		
1	CILACAP	9.299	15,72%	29.771	50,33%	20.087	33,96%	59.157
2	KESUGIHAN	13.384	44,62%	10.405	34,69%	6.206	20,69%	29.995
3	JERUKLEGI	2.370	11,89%	13.158	65,99%	4.410	22,12%	19.938
4	KAWUNGANTEN	9.332	22,86%	27.187	66,60%	4.301	10,54%	40.820
5	KROYA	8.989	31,13%	14.559	50,42%	5.325	18,44%	28.873
7	MAOS	6.504	24,94%	15.372	58,95%	4.201	16,11%	26.077
6	ADIPALA	3.764	16,87%	12.524	56,12%	6.029	27,02%	22.317
8	BINANGUN	4.346	24,79%	8.235	46,98%	4.949	28,23%	17.530
9	NUSAWUNGU	6.422	29,50%	8.621	39,60%	6.728	30,90%	21.771
10	SIDAREJA	12.176	30,65%	25.384	63,90%	2.164	5,45%	39.724
11	KEDUNGREJA	11.149	24,29%	26.702	58,16%	8.057	17,55%	45.908
12	GANDRUNGMANGU	8.695	26,09%	22.312	66,95%	2.318	6,96%	33.325
13	KARANGPUCUNG	2.233	9,55%	17.796	76,13%	3.346	14,31%	23.375
14	MAJENANG	11.014	29,30%	20.721	55,13%	5.850	15,56%	37.585
15	CIMANGGU	4.737	15,51%	22.898	74,97%	2.906	9,52%	30.541
16	WANAREJA	5.115	14,73%	25.558	73,61%	4.049	11,66%	34.722
17	DAYEUHLUHUR	395	2,02%	17.351	88,90%	1.771	9,07%	19.517
JUMLAH SELURUHNYA		119.924	22,58%	318.554	59,97%	92.697	17,45%	531.175

**Sumber:** Penyelenggaraan Pemilihan Umum Tahun 1977  
Berita Acara Penghitungan Suara Daerah Tingkat II  
Panitia Pemilihan Daerah Tingkat II Cilacap





**JUMLAH PEROLEHAN SUARA  
PADA PEMILIHAN UMUM CALON ANGGOTA  
DPRD TINGKAT II TAHUN 1977  
DI KABUPATEN DATI II CILACAP**

NO	KECAMATAN	DPRD KABUPATEN DAERAH TINGKAT II CILACAP 1977						
		 <b>PPP</b>		 <b>GOLKAR</b>		 <b>PDI</b>		JUMLAH
1	CILACAP	8.947	15,60%	28.856	50,32%	19.537	34,07%	
2	KESUGIHAN	12.860	44,47%	10.089	34,89%	5.971	20,65%	28.920
3	JERUKLEGI	2.253	11,66%	12.820	66,34%	4.252	22,00%	19.325
4	KAWUNGANTEN	9.040	22,99%	26.084	66,34%	4.195	10,67%	39.319
5	KROYA	8.696	31,02%	14.214	50,71%	5.120	18,27%	28.030
7	MAOS	6.320	24,87%	15.016	59,08%	4.079	16,05%	25.415
6	ADIPALA	3.635	16,94%	12.039	56,10%	5.785	26,96%	21.459
8	BINANGUN	4.175	24,64%	8.004	47,25%	4.762	28,11%	16.941
9	NUSAWUNGU	6.179	29,13%	8.458	39,87%	6.576	31,00%	21.213
10	SIDAREJA	11.581	30,41%	24.412	64,09%	2.095	5,50%	38.088
11	KEDUNGREJA	10.811	24,19%	25.953	58,07%	7.926	17,74%	44.690
12	GANDRUNGMANGU	8.580	26,19%	21.898	66,84%	2.283	6,97%	32.761
13	KARANGPUCUNG	2.106	9,27%	17.349	76,36%	3.265	14,37%	22.720
14	MAJENANG	10.638	29,16%	20.185	55,33%	5.661	15,52%	36.484
15	CIMANGGU	4.600	15,45%	22.303	74,93%	2.861	9,61%	29.764
16	WANAREJA	4.917	14,71%	24.620	73,65%	3.891	11,64%	33.428
17	DAYEUHLUHUR	387	2,02%	17.058	89,13%	1.694	8,85%	19.139
JUMLAH SELURUHNYA		115.725	22,47%	309.358	60,07%	89.953	17,47%	515.036

**Sumber:** Penyelenggaraan Pemilihan Umum Tahun 1977  
Berita Acara Penghitungan Suara Daerah Tingkat II  
Panitia Pemilihan Daerah Tingkat II Cilacap

