






**JUMLAH PEROLEHAN SUARA
PADA PEMILIHAN UMUM CALON ANGGOTA
DPR RI TAHUN 1987
DI KABUPATEN DATI II CILACAP**




NO	KECAMATAN	DPR RI 1987						JUMLAH
		 PPP		 GOLKAR		 PDI		
1	CILACAP UTARA	1.910	11,93%	12.416	48,90%	6.999	39,18%	21.325
2	CILACAP TENGAH	2.817	8,68%	23.787	58,01%	9.109	33,31%	35.713
3	CILACAP SELATAN	2.559	8,35%	25.516	58,68%	8.655	32,97%	36.730
4	KESUGIHAN	2.528	24,92%	25.201	41,34%	10.022	33,73%	37.751
5	JERUKLEGI	1.425	8,88%	20.717	70,82%	2.583	20,30%	24.725
6	KAWUNGANTEN	7.101	18,12%	47.559	57,73%	6.611	24,16%	61.271
7	KROYA	5.294	19,72%	27.549	53,19%	7.383	27,09%	40.226
8	ADIPALA	2.300	10,16%	22.373	60,36%	7.225	29,48%	31.898
9	MAOS	3.958	17,71%	27.667	55,47%	5.020	26,82%	36.645
10	BINANGUN	3.061	13,76%	21.026	65,50%	2.307	20,75%	26.394
11	NUSAWUNGU	3.621	19,97%	24.317	60,46%	2.939	19,57%	30.877
12	SIDAREJA	9.199	24,85%	34.881	53,83%	7.244	21,33%	51.324
13	KEDUNGREJA	5.537	18,51%	39.111	54,15%	8.047	27,34%	52.695
14	GANDRUNGMANGU	6.159	25,37%	30.014	53,84%	5.162	20,78%	41.335
15	KARANGPUCUNG	1.889	8,88%	28.743	75,10%	3.100	16,02%	33.732
16	MAJENANG	9.264	22,55%	35.269	52,59%	7.940	24,85%	52.473
17	CIMANGGU	3.454	11,94%	35.016	69,51%	4.873	18,55%	43.343
18	WANAREJA	4.164	12,30%	35.798	61,95%	7.560	25,75%	47.522
19	DAYEULUHUR	110	1,72%	26.453	83,92%	1.171	14,35%	27.734
JUMLAH SELURUHNYA		76.350	10,41%	543.413	74,06%	113.950	15,53%	733.713

Sumber: Penyelenggaraan Pemilihan Umum Tahun 1997
Berita Acara Penghitungan Suara Daerah Tingkat II
Panitia Pemilihan Daerah Tingkat II Cilacap





**JUMLAH PEROLEHAN SUARA
PADA PEMILIHAN UMUM CALON ANGGOTA
DPRD PROVINSI TINGKAT I PROVINSI JAWA TENGAH TAHUN 1987
DI KABUPATEN DATI II CILACAP**




NO	KECAMATAN	DPRD PROVINSI DAERAH TINGKAT I JAWA TENGAH 1987						JUMLAH
		 PPP		 GOLKAR		 PDI		
1	CILACAP UTARA	1.947	9,19%	12.474	57,66%	7.106	33,14%	21.527
2	CILACAP TENGAH	2.879	7,88%	23.804	66,32%	9.233	25,80%	35.916
3	CILACAP SELATAN	2.621	7,04%	25.411	68,99%	8.712	23,97%	36.744
4	KESUGIHAN	5.690	13,30%	25.364	62,18%	10.051	24,52%	41.105
5	JERUKLEGI	1.405	5,71%	20.889	83,89%	2.627	10,41%	24.921
6	KAWUNGANTEN	7.261	11,67%	48.065	77,50%	6.682	10,83%	62.008
7	KROYA	5.340	13,19%	27.681	68,51%	7.433	18,31%	40.454
8	ADIPALA	2.337	7,17%	22.550	70,09%	7.381	22,74%	32.268
9	MAOS	4.032	10,98%	27.755	75,12%	5.077	13,91%	36.864
10	BINANGUN	3.110	11,79%	21.163	79,36%	2.337	8,85%	26.610
11	NUSAWUNGU	3.655	11,63%	24.421	78,95%	2.934	9,42%	31.010
12	SIDAREJA	9.327	17,82%	35.277	68,15%	7.230	14,03%	51.834
13	KEDUNGREJA	5.642	10,48%	39.455	74,24%	8.066	15,29%	53.163
14	GANDRUNGMANGU	6.294	14,82%	30.424	72,62%	5.151	12,56%	41.869
15	KARANGPUCUNG	1.857	7,25%	28.838	80,52%	3.060	12,24%	33.755
16	MAJENANG	9.402	17,73%	35.718	67,05%	7.997	15,22%	53.117
17	CIMANGGU	3.496	8,10%	35.344	80,51%	4.938	11,39%	43.778
18	WANAREJA	4.257	8,85%	36.087	74,98%	7.678	16,18%	48.022
19	DAYEULUHUR	94	0,35%	26.460	95,64%	1.188	4,01%	27.742
JUMLAH SELURUHNYA		80.646	10,86%	547.180	73,67%	114.881	15,47%	742.707

Sumber: Penyelenggaraan Pemilihan Umum Tahun 1987
Berita Acara Penghitungan Suara Daerah Tingkat II
Panitia Pemilihan Daerah Tingkat II Cilacap





**JUMLAH PEROLEHAN SUARA
PADA PEMILIHAN UMUM CALON ANGGOTA
DPRD TINGKAT II TAHUN 1987
DI KABUPATEN DATI II CILACAP**

NO	KECAMATAN	DPRD KABUPATEN DAERAH TINGKAT II CILACAP 1987						
		 PPP		 GOLKAR		 PDI		JUMLAH
1	CILACAP UTARA	1.942	9,19%	12.184	57,66%	7.003	33,14%	
2	CILACAP TENGAH	2.800	7,88%	23.570	66,32%	9.170	25,80%	35.540
3	CILACAP SELATAN	2.559	7,04%	25.075	68,99%	8.710	23,97%	36.344
4	KESUGIHAN	5.407	13,30%	25.277	62,18%	9.966	24,52%	40.650
5	JERUKLEGI	1.405	5,71%	20.655	83,89%	2.562	10,41%	24.622
6	KAWUNGANTEN	7.145	11,67%	47.432	77,50%	6.627	10,83%	61.204
7	KROYA	5.274	13,19%	27.400	68,51%	7.323	18,31%	39.997
8	ADIPALA	2.286	7,17%	22.340	70,09%	7.247	22,74%	31.873
9	MAOS	4.014	10,98%	27.471	75,12%	5.086	13,91%	36.571
10	BINANGUN	3.109	11,79%	20.929	79,36%	2.335	8,85%	26.373
11	NUSAWUNGU	3.558	11,63%	24.151	78,95%	2.882	9,42%	30.591
12	SIDAREJA	9.154	17,82%	35.006	68,15%	7.208	14,03%	51.368
13	KEDUNGREJA	5.508	10,48%	39.027	74,24%	8.036	15,29%	52.571
14	GANDRUNGMANGU	6.126	14,82%	30.025	72,62%	5.194	12,56%	41.345
15	KARANGPUCUNG	1.854	7,25%	20.602	80,52%	3.131	12,24%	25.587
16	MAJENANG	9.337	17,73%	35.318	67,05%	8.016	15,22%	52.671
17	CIMANGGU	3.515	8,10%	34.952	80,51%	4.945	11,39%	43.412
18	WANAREJA	4.199	8,85%	35.592	74,98%	7.680	16,18%	47.471
19	DAYEUHLUHUR	96	0,35%	26.465	95,64%	1.111	4,01%	27.672
JUMLAH SELURUHNYA		79.288	10,91%	533.471	73,38%	114.232	15,71%	726.991

Sumber: Penyelenggaraan Pemilihan Umum Tahun 1987
Berita Acara Penghitungan Suara Daerah Tingkat II
Panitia Pemilihan Daerah Tingkat II Cilacap

